

立川市立第四小学校

新一年生保護者会

令和6年2月9日（金）14：00～

【主な内容】

- ①入学前の心構えと準備
- ②登校・下校・服装について
- ③学用品について
- ④保健について
- ⑤給食について
- ⑥入学式について
- ⑦キラリについて
- ⑧年間行事
- ⑨その他・質疑応答



<入学までに身に付けてほしいこと>

1 挨拶や返事がしっかりできる。

「はい」「おはようございます」「さようなら」「ありがとう」
「ごめんなさい」「いいよ」など



2 自分の名前をはっきり言ったり、ひらがなで読んだり書いたりできる。

3 自分のことは、自分でできる。

- ・衣服の着脱ができる。(前後ろ・袖のボタンの掛け外しやファスナーの開け閉めなど)
- ・洗顔・歯磨き・鼻をかむができる。
- ・髪の毛の簡単な始末ができる。
- ・トイレをきれいに使い、汚したら大人に知らせることができる。
- ・食前、用便後の手を洗い、ハンカチで手を拭くことができる。
- ・箸でもこぼさず食べ、汚したら拭くことができる。
- ・自分で使った物の後片付けができる。
- ・ランドセルの上げ下ろしと留め金の掛け外しができる。
- ・傘の開閉やバンドができる。(折り畳み傘)
- ・靴を立てはくことができる。(左右きちんと、かかとを踏まずに)
- ・朝は早めに起床し、時間を守って登校することができる。(午前8時05分～8時15分まで)



4 一定時間静かに座ることができる。(30分程度)

5 集団生活ができる。

- ・良いことをすすんでやろうとすることができる。
- ・順番を守ることができる。状況によっては、他に譲ることができる。
- ・きまりやルールを守ることができる。
- ・困ったことがあったら伝えることができる。

6 給食を食べる時間は、約20分です。

- ・時間内に食べられるように練習しておきましょう。
- ・苦手なものでも一口がんばる気持ちを持ちましょう。
- ・食事のマナーをもう一度ご家庭で確認をしておきましょう。



7 通学路を一人で登下校できる。(下校時のみシルバー見守りの方がいます)

- ・入学までにお家の人といっしょに危険箇所のチェックをしたり、「子ども110番の家」の位置を確認したりしながら、通学路を何度か歩いて練習してください。
- ・道路を横断するときは、まず止まって、右、左、右、右後ろを確かめましょう。信号をよく見て渡り、信号が点滅し始めたら渡らないようにしましょう。また、横断歩道を渡るときは挙げて渡るという習慣を身に付けさせておきましょう。
- ・入学後、数日間は、教員が同じ下校コースごとに途中まで送っていきます。
- ・交通事故には、気を付けるよう声かけをお願いします。
- ・自分が何色の下校コースなのか言えるようにしておきましょう。



<登校・下校について>

登下校時の登校班はありません。きょうだいや友達等との登下校となります。

- ・登校時刻 8時05分～8時15分

※校舎に入れるのは8時05分からです。早すぎる登校は職員が不在で怪我への対応等ができません。

※朝の活動が20分から始まります。それに間に合うようにご自宅を出発させてください。

- ・下校時刻 4校時の日……13時15分頃
5校時の日……14時45分頃

※下校予定は、学年だよりでお知らせします。

- ・コース 地域ごとに、登下校の門が決まっています。門が分かるようにランドセルの左横に色別のリボンを結びます。

○リボンの色と一斉下校時に使用する門

黄の地域(黄リボン) →東門

青の地域(青リボン) →南門

緑の地域(緑リボン)・赤の地域(赤リボン) →北門(北東の角の門)

富士見学童保育所(青チェックリボン) →集まって学童へ(校舎内学童へ)

西立川学童保育所(赤チェックリボン) →集まって学童へ(南門)

フェロー学童保育所(ピンクチェックリボン) →集まって学童へ(北門)

- ・ランドセルでリボンを結ぶ位置



本日、コースを確認し、登下校コース調査を提出していただきます。

QRコードを読み取り、入力をお願いします。

また、リボンを持ち帰っていただきますので、ランドセルの左横に結んでおいてください。

学童保育所に行く子は、登下校コースと学童保育所の2本のリボンを付けます。

・欠席するとき・遅刻するとき・早退するとき

- ① オンラインでの欠席、遅刻連絡をお願いします。詳しくは入学後、お知らせいたします。
- ② 電話や連絡帳を使つての連絡もできます。
- ③ 事情があつて遅刻・早退するときは、登校・下校中の防犯のため、また事故防止のため、保護者の方の付き添いや迎えを校舎内までお願いします。

TEL 042-523-5228 FAX 042-529-0852

※平日18:00～7:45、土日祝日は終日、音声案内による対応となります。

<服装について>

- 1 清潔で動きやすい素材のもの、お子さんの体に合ったサイズで登校させてください。
- 2 2日目からは、入学式のために配付するランドセルカバーをランドセルに付け、黄色い帽子をかぶり、名札を左胸に付けて登校させてください。(名前が見えない方を表にします。)
- 3 体育科の授業や身体測定のある日は、低学年の間だけでも、ブラウスなどボタンのある服や背中にファスナーのある服は避けるようにお願いします。
- 4 持ち物や衣服には、必ずひらがなで名前を書いてください。落とし物をして本人に戻る可能性が高まります。

<学用品について>



1 学校で準備するもの

- ・教科書 ・連絡帳と連絡袋 ・ノート(国、算) ・パス(クレパス等) ・道具箱
- ・色鉛筆 ・粘土 ・粘土ケース ・算数ブロック

2 ご家庭で準備していただくもの

- ・筆箱(箱形のもので無地のもの) ・鉛筆(2Bを5本) ・赤鉛筆(1本)
 - ・消しゴム(飾りと香のない無地のもの) ・下敷き(無地のもの) ・自由帳
 - ・粘土板(裏側がクッターマットになっているもの)
 - ・体育着と袋 ・上ばきと袋 ・はさみ(刃の部分にカバーがついているもの)
 - ・手さげ袋2つ(道具箱<A4サイズ>が入る大きさのもの)
 - ・防災頭巾と防災頭巾カバー
 - ・給食袋(給食用ハンカチ(口拭き用)・ランチョンマット)
- ※毎日持ち帰り、洗濯をします。
- ・マスク袋 ※予備のマスク2～3枚を入れたものランドセルに入れておく。

※のり、絵の具、鍵盤ハーモニカの準備については、入学後に担任よりお知らせします。

【体育着】

- ・帽子は、つばありの紅白帽です。
- ・上着は、白の半袖です。友達同士でも読めるように、布にひらがなで名字を書き、前と後ろに縫い付けてください。
- ・ズボンは、男子も女子もクォーターパンツ（紺色）です。
- ・体育着の袋の紐はフックに掛けるので、床に付かない長さ（30 cm以内）でお願いします。
- ・体育着の購入は、学校からの指定業者はありませんので、大手のショッピングセンターや体育洋品店などをご利用ください。



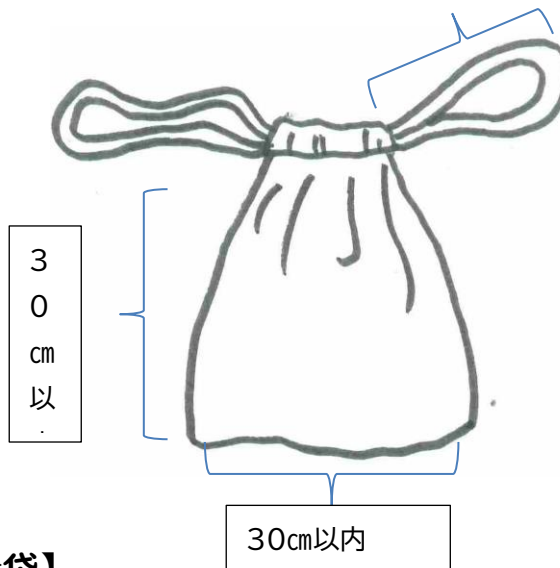
名前の表示の大きさ 名字で書く

15 cm くらい

7 cm くらい

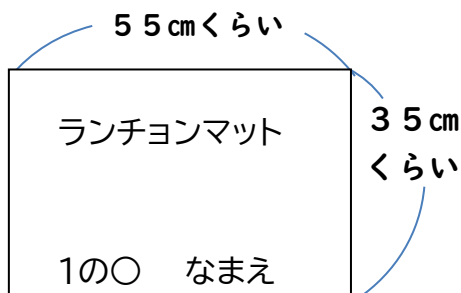
たちかわ

30 cm 以内

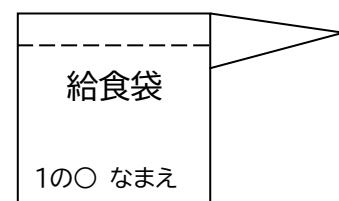


体育着を入れる袋の紐は、絞ったときに長さ30 cm以内にしてください。

【ランチョンマット・給食袋】



机の大きさに合わせて作る場合は、だいたい上記のサイズです。市販の正方形の物でも構いません。



上が絞れる形で、ランドセルの横のフックにかけます。絞ったときのひもが30 cm以内になるものにしてください。

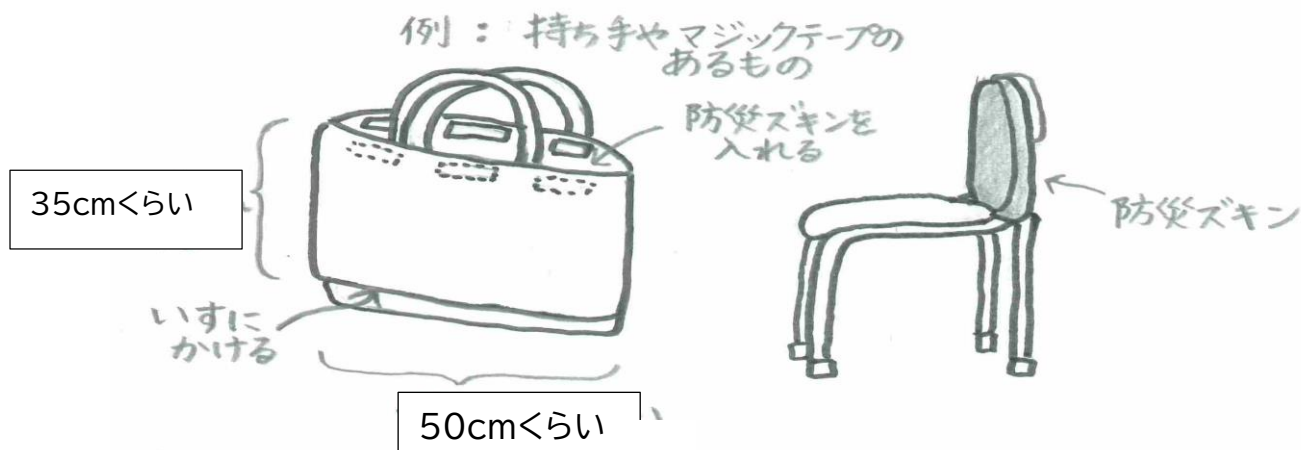
【うわばき】

無地のもので、ゴムの部分の色指定はありません。
前と後ろにひらがなで名字を書いてください。



【防災頭巾】

・いすの背に、袋に入れた防災頭巾をかけます。防災頭巾を入れる口は、マジックテープやふた式のものなどです。



<保健に関すること>



I 健康な生活をおくるために

(1) 生活リズムを整えましょう

低学年では、9～10時間程度の睡眠が必要といわれています。

入学してからの数ヶ月は、今までとは違う新しい生活を経験するため、とても疲れます。規則正しい生活リズムを心がけて、週末等も無理のない計画をお願いします。

(2) 朝の時間を大切にしましょう

①朝食

学校は午前中に4時間授業があり、給食を食べられるのは12時30分ごろとなります。しっかりと朝食をとり、排便の習慣をつけましょう。夏などは熱中症予防の観点から、水分補給も心がけて登校させてください。

②排便

トイレは洋式便器ですが、校外学習時などでは、和式便器しかない場所もあります。和式便器を使用できるほうが便利なこともあります。機会があれば練習してみることもおすすめです。

③健康観察

『今日一日学校で元気に過ごせるか』を基準に、朝のお子様の様子をよく観察してから送り出していただくようお願いします。

(3) 身の回りの清潔を保つ

①ハンカチ・ティッシュ

必ず毎日持たせてください。記名も忘れずをお願いします。手洗いや鼻かみ用だけでなく、鼻出血・けがをした場合や、災害時にも役立ちます。

②爪は短く（深爪にならないように）

ひっかいたり、爪がはがれたりするなど、長い爪が原因のけがが意外にも学校で多く発生します。

③服装

夏でも冬でもその季節にあった下着を着させてください。

寒暖差のある季節は、上着を持って来るなど、着脱しやすい服装が便利です。

2 保健室の対応について（通常対応）

(1) 体調不良時の早退の目安について

- 37.5℃以上の発熱があり、授業復帰が困難な場合
 - 嘔吐をくりかえす、または嘔吐の後体調がすぐれない場合
 - 保健室で1時間以上休んでいるのに、体調が回復しない場合
- 体調不良の際は、登校を控えてください。

保護者の方のお迎えがない場合は、早退させることはできません。

水やスポーツ飲料を与えることはありますが、内服薬は与えません。

校外学習・宿泊行事の時は、校長が了解をした薬については対応いたします。



*学校でお子様が体調をくずして、学童保育所に行けない場合も、ご相談のお電話をさせていただいていますが、学童保育所の欠席連絡は、保護者の方からお願いいたします。

(2) けが対応時の連絡について

ご家庭で様子を見ていただきたい場合や、病院受診の検討が必要と思われるけがをした場合など、けがの状況によって対応が変わります。

学校から病院に行く場合、保護者の方には学校にお迎えに来ていただくか、指定病院に直接出向いていただきます。現金や保険証が必要になりますのでご準備ください。治療についてのお話は、保護者の方も聞いていただくよう、医師から促されることがありますので、保護者の方の付き添いをお願いしています。

*保健室での手当ては、医療機関や家庭に引き継ぐまでの応急的な手当てです。

ご家庭でのけがの手当てや、継続的な治療はできません。

(3) ㊚家庭連絡票について

①保護者の方とかならず連絡がとれる連絡先を記入してください。

(携帯電話の番号だけでなく、勤務先・お迎えのご協力をいただける祖父母の方などの連絡先等もご記入ください。

②変更があった場合には、担任へお知らせください。

③保護者の方の今日の予定・帰宅時刻などをお子様に話しておいていただくと安心です。

3 保健関係で、担任や養護教諭にご連絡いただきたいこと

(1) 学校生活上で、配慮を要する病気、けがなどがあるとき

①配慮内容等までくわしくお知らせください。

②食物アレルギー・心臓疾患・腎臓疾患など
疾病の内容によって学校生活管理指導票等の
提出をお願いする場合があります。

・心臓病 ・腎臓病 ・喘息
・食物アレルギー
・けがの後遺症 ・禁忌の薬品
・体質的なこと など

(2) 学校感染症にかかったとき

①「出席停止」の扱いになります（欠席にはなりません）。

②『治癒証明書』を医師にご記入頂き、登校許可が下りてからの登校となります。

※幼稚園や保育園とは、治癒証明が必要な疾患が多少異なります。

※治癒証明書は、学校からお渡ししますし、市や第四小学校のホームページからのダウンロードも可能です。医療機関の用紙でも構いません。

(3) 学校管理下（登校中・下校中もふくめ）のけがで、医療機関を受診したとき

①学校管理下のけがで受診した場合に、医療費が支給される制度があります。

⇒【日本スポーツ振興センター（災害共済給付制度）】

申請用紙がありますので、必要な場合はお渡しします。

※保険診療で、総額（けがの治療にかかった費用の合計）が1500円以上
（医療点数500点以上）が対象です。

※『㊦医療証』『ひとり親家庭医療証』をお持ちの方も日本スポーツ振興センター（災害共済給付制度）を利用される際は、医療証は使用せず、保険証を提示し3割負担で受診していただくことになります。


4 食物アレルギーについて

お子様に食物アレルギーがある場合は、「学校生活管理指導表」を提出していただきます。

また、学校給食で除去食等の対応が必要なお子様については、「学校生活管理指導表」をもとに学校管理職・養護教諭・給食課の栄養士と保護者の方で面談をさせていただき、学校での対応についてご説明させていただきます。

5 その他

お子様の学校生活等でお困りのことがありましたら、遠慮なく担任や養護教諭にご相談ください。スクールカウンセラーも週一回勤務しておりますので、そちらにおつなぎすることもできます。



<給食について>

1 第四小学校の給食について

教育の一環として、児童の心身の健全な育成を目的とし、栄養士が国の学校給食摂取基準や市の衛生管理基準などにに基づき、栄養バランスなどを考慮した献立を作成し、立川市共同調理場で調理しています。また、児童が、自分の成長や健康に役立つ食べ物や食べることの楽しさ、作ることの労働の大切さなどを考える機会になっています。

<入学式について>

- | | |
|--------|--|
| 1 日時 | 令和6年4月8日(月) 午前10時半開式 |
| 2 受付 | 午前9時45分～10時15分(時間厳守) |
| 3 受付場所 | 校庭(バスケットゴール前) |
| 4 会場 | 本校体育館 |
| 5 持ち物 | ・ランドセル ・上ばき ・上ばきぶくろ
・手提げ袋(道具箱【A4サイズ】を持ち帰れる大きさのもの)
・下記4点(本日配付の封筒に入れて受付に提出)
<input type="checkbox"/> 就学通知書 <input type="checkbox"/> 児童理解資料(裏は通学路地図)(本日配布)
<input type="checkbox"/> 家庭連絡票(本日配布) <input type="checkbox"/> 引き取り人カード(本日配布) |



- ※1 保護者の方も校舎内で履くスリッパ、下足を入れる袋をご持参ください。
- ※2 新1年生は、10時20分から入場の移動を始めます。遅れないように受付時間(10時15分まで)厳守のご協力をお願いいたします。
- ※3 入学児童以外の参加はご遠慮ください。(未就学児童は含みません。)
- ※4 事情により欠席される場合は、当日朝9:00までに本校へ必ずご連絡ください。

立川市立第四小学校 TEL 042-523-5228

<入学式当日の流れ>

- 1 組分け一覧表を受け取り、クラスを確認する。
- 2 西昇降口の入口で受付をすませる。
- 3 受付に、各書類（持ち物の項を参照）を提出し、学校からの茶封筒（書類）を受け取る。
- 4 新6年生は、新入生に付き添って準備の手伝いをする。
 - ①靴箱に外履きを入れる。
 - ②自分の机に案内をする。
 - ③ランドセルは後ろのロッカーに入れる
 - ④上履き袋は、机の横のフックにかける。
 - ⑤机にある名札を左胸に付ける。
 - ⑥トイレにいかせる。
- 5 保護者の方は、体育館に移動する。
- 6 新1年生は、教室から教員に引率されて体育館に入る。
- 7 新1年生は式終了後、担任に引率されて教室に行く。
- 8 保護者は、体育館で養護教諭と担当教員から説明をうける。
 - ※1組・2組の保護者は、体育館に残る。
 - ※3組の保護者は教室へ移動する。
 - （クラスで1年担任から説明や連絡を聞く。）
- 9 式場でクラスごとに新1年生と記念撮影をする。
 - （写真撮影は1家庭2名までとさせていただきます。）
- 10 終わったクラスから新1年生は担任に引率されて教室へ行く。保護者1名の方が教室へ移動し教科書などをランドセルに入れ、（児童の）上ばきを靴箱に入れて下校。その他の保護者の方は校庭で待つ。