


令和2年3月9日（月）配布

平成31年度 卒業式ノート

第43回 卒業式
令和2年3月25日（水）

卒業式テーマ

「**結** ～感謝を胸に
仲間とともにばたこう～」



6年 組 名前（ ）

卒業式 式次第

- ① 開式の言葉
- ② 国歌斉唱
- ③ 卒業証書授与
- ④ 校長式辞
- ⑤ 校歌斉唱
- ⑥ 閉式の言葉

卒業式に向けて家庭で練習してほしいこと

今年度は、卒業式の練習が学校でできません。そこで、この卒業式ノートを読んで、「卒業式の基本姿勢・態度・動き」、「国歌・校歌」、「返事」を家でしっかり練習してください。

「国歌」は音楽の教科書P75に、「校歌」は歌集や学校ホームページに載っています。

保護者の方へ

- 今年度は卒業式に5年生が参加しません。国歌や校歌を歌う場面では、卒業生と一緒に歌っていただけるとありがたいです。
- 卒業証書授与の手順、基本の姿勢などの練習を学校で行うことができません。ご家庭で一緒に練習をしていただくと、当日お子さんが自信をもって式に臨めると思います。ご協力よろしく願います。

※ご不明な点がございましたら、学校までご連絡ください。

卒業式の基本姿勢・態度・動き

〔次ページにイラストあり〕

□ 座り方

- ・ 顔は正面を向く。
- ・ 男子は手をひざの上でグーにする。
- ・ 女子は手をひざの上で重ねる。
- ・ 背もたれには背中をつけない。（基本姿勢）
- ・ 長く座る場合は、いすに深く腰かけて、背中を背もたれにピッタリつけて座ってもよい。（証書授与の時）
- ・ 両足の裏は床につける。

□ 立ち方（気をつけの姿勢）

- ・ かかとをつけて、つま先は逆ハの字に開く（45度くらい）。
- ・ 手は体の横につける。
- ・ 指先はとじ、意識してのばす。
- ・ 糸で上から引っ張られているイメージ

□ 礼の仕方

- ・ 1、2、3のリズムでそろえる。（3で上げる）
- ・ 手は体の横につけたままにする。

□ 証書授与の流れ

ア 階段の上で正面を見て待機する。（1人）

（続く2名は、階段下で壇上を見る向きで待機する。（2人））

イ 返事をして、中央まで進み、右向け右をして、
校長先生と目を合わせて礼をする。

「はいっ。」と体育館全体に響く声で言う。

動き始めは、
いつも右から

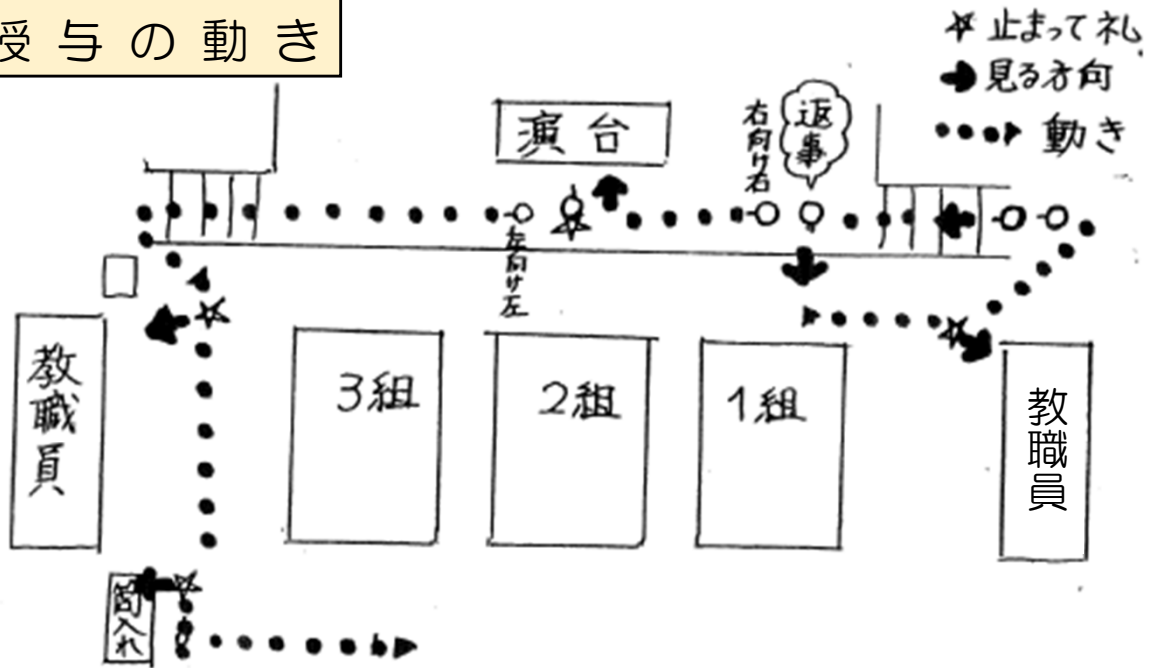
ウ 1歩前進し（右足から）、証書を受け取る。（右手→左手の順）

エ 1歩下がり（右足から）、両手を上げたまま、礼をする。

オ 胸の前で軽く2つに折り、左手に持つ。

カ 左向け左をして、舞台を下りる。（ゆっくり前を見て堂々と歩く）

証書授与の動き



座り方



男子
女子



証書の持ち方・置き方

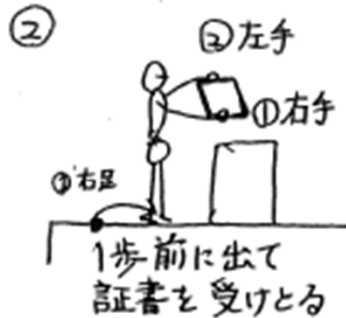
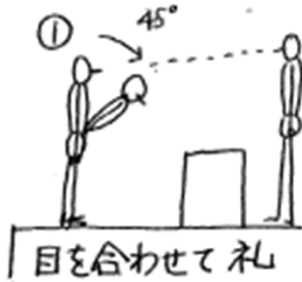
<立つ>
右手上



<座る>
両手で持つ



証書授与の方法



6年生のみんなへ

現時点（3／9）で、卒業式が行われることが決まりました。例年とは違う形ではありますが、卒業式ができること、先生たちはとてもうれしいです。先生たちは学校で準備を進めていきます。みんなも卒業式に向けて、気持ちの準備をしっかりとしてください。

6年生の皆さんには、学校での練習ができないので、家で練習をしてもらうこととなります。卒業式ノートをよく読んで、おうちの人に協力していただきながら、練習をしてください。分からないことがあったら、電話で質問してください。

<音楽の追加課題があります♪>

修了式の日、音楽の授業を行います。「マイバード」と「旅立ちの日」の合唱をします。自信をもって歌えるように、臨時休業中に歌詞を覚え、音程もとれるようにしっかり練習してください。

ピアノを担当する人は、練習をお願いします。